

# Lemonhass Plan de Estudio

## Primer Año de Primaria

LHU1: Culturas del Mundo



Guía del Maestro y Notas

por Tap y Katie Hornor

[www.Lemonhass.com](http://www.Lemonhass.com)

# Índice

Bienvenido	
Índice	
<b>Introducción</b>	5-7
LHU1 - lista de libros y materiales	8-9
Horario de temas y habilidades	10-14
<b>Guía Semanal:</b>	
Semanas 1-36	
<b>Notas:</b>	
Alabanzas 2	1
Arte	1
Asistencia	1
Biblia	1
Blog	2
Calificaciones y documentación	2
Calendario	2
Caligrafía	3
Ciencias	3
Habla con tus hijos	3
Historia/Geografía	4
Inglés	5
Internet	5
Juramentos a las banderas	6
Metas	6
Paseos Educativos	8
<b>Apéndice A:</b>	
Registro de asistencia	
Boleta de calificaciones	
Calendario en blanco	
Certificado Final	
Ciencias - Horario de Temas y Actividades	
Hojas para planear un paseo educativo	
<i>Holidays of the World</i> - traducción	
Horario en blanco	
Juramentos a las banderas y a la Biblia	
Linea del Tiempo - Horario de tareas	
Metas	
Versículos para memorizar	
Versículos en tarjetas	
<b>Apéndice B:</b>	
Hojas de actividad	

\*Cada sección del GM nombrado arriba en **negro** empieza con una hoja de color y tiene numeración único.

# LHU1 - Guía Semanal

## Abreviaciones:

Actividades: las instrucciones de las actividades se encuentran en el apéndice B del Guía del Maestro en orden alfabético.

c. = capítulo

GM - Guía del Maestro, LHU1

Lec. = lección

 LT = tarea de la línea de tiempo en el libro *Viajero del Tiempo*

M = tarea de mapa

p. = página

pp. = páginas

## Libros:

ACL = *Arroz con Leche*



ATIL = *Atlas Ilustrado del mundo*

E1 = *Español 1*

EH = *Mi Primera Enciclopedia de Historia*

ENIL = *Mi Primera Enciclopedia Ilustrada*

EXP = *110 Experimentos*

( significa que esta tarea es un experimento.  significa que esta tarea cuenta como actividad de ciencias y como actividad de arte.)

FDL = *La Fiesta de letras*

Holidays = *Holidays Around the World*, libro de colorear (la traducción del texto de cada página está en el Apéndice A)

JC = *Jorge el Curioso*

Maria = *Mariá de Guatemala y otras historias*

MFSWB = *My First Spanish Word Book; mi primer libro de palabras en español*

MLI = *Mi Libro de Imprenta, Caligrafía*


MM = *Mi México/My Mexico*

WDP = *Winnie de Puh*

## SEMANA 1

<b>Para Memorizar</b>	A - Amados, amémonos unos a otros; porque el amor es de Dios. Todo aquel que ama, es nacido de Dios, y conoce a Dios. I Jn. 4:7						
<b>Inglés</b>	MFSWB pp. 4-5 All about me/ Todo sobre mí						
<b>Ciencias</b>	<b>materiales para la próxima semana:</b> un tarro con tapa, tierra, agua						
<b>Día</b>	<b>La Biblia Paso a Paso</b>	<b>Historia Geografía</b>	<b>Lectura en Grupo</b>	<b>Español Lectura</b>	<b>Ciencias</b>	<b>Caligrafía</b>	<b>Matemáticas</b>
1	Dios creó todas las cosas Génesis. 1:1-2:3	EH pp. 6-7 El Prehistórico	<i>Maria c. 1</i> M - Guatemala	E1 pp. 8-9 FDL Lec. 1		MLI pp. 4-5 Aprende y verifica	Lec. 1
2	Dios creó a Adán y Eva Génesis 2:4-25 ✍️ LT - Adán y Eva	ENIL pp. 38-39 Los primeros humanos	<i>Maria c. 2</i>	E1 pp. 10-13 FDL Lec. 2		MLI p. 6 Colocación del papel y manejo del lápiz	Lec. 2
3	Adán y Eva son tentados Génesis 3		<i>Maria c. 3</i>	E1 p. 14 FDL Lec. 3	ENIL pp. 94-95 Invertebrados	MLI p. 7 Usemos el lápiz	Lec. 3
4	Caín mata a Abel Génesis 4:1-16		<i>Maria c. 4</i>	E1 p. 15 FDL Lec. 4	La Selva pp. 6-7 Invertebrados	MLI p. 82 #1	Lec. 4
5	Noé Génesis 6:1-9:17 ✍️ LT - Noé	ACL p. 21 M - Puerto Rico		E1 p. 16 FDL Lec. 5		MLI p. 83 #2	<i>Matemáticas Básicas pp. 1-3</i>

SEMANA 1 - NOTAS

Día		Notas
	INGLÉS	Es recomendable repasar a las palabras en Inglés por lo menos dos o tres días a la semana. Actividad Opcional 1: Dibujar o imprimir la figura de un niño/a. Pide las palabras de tu hijo y anótelas en las partes de la figura y colorea la figura. Actividad Opcional 2: Usando la misma figura o una nueva, da directivas a su hijo insertando las palabras en Inglés. Por ejemplo "Colorea _____ rojo."
1	HISTORIA	Nosotros creemos en una tierra joven y que Dios creó el mundo hace menos de 6 mil (6.000) años. Así que los hombres pre-históricos tendrían que haber vivido hace 6 mil años o menos y hubieran sido los descendientes de Adán y Eva.
	<i>María c. 1</i>	Cada semana hay unos libros o capítulos de libros que tu leerás a tu hijo. Disfruten el tiempo leyendo y aprendiendo juntos. Siempre checa las notas para la semana para ver si incluimos una nota para considerar en cuanto a la lectura. M indica una tarea de mapa - Busca y marca en tu mapa el país de Guatemala dónde vive María. <i>María c. 1</i> - Vocabulario: <i>látigo</i> - una trenza larga hecho de piel que se usa en pastorear a las ovejas.
	ESPAÑOL	Las actividades de Español son auto-explicativas, pero tendrás que leer y explicarlo a tu hijo.
	LECTURA - FDL	<i>La fiesta de las letras</i> - Lea las páginas de presentación en cada libro para orientarte con el programa. Es un programa básico y fácil para que enseñes a tu hijo leer. Lec. 1 -A a (E = Libro de Ejercicios, L = Libro de Lectura) E p. 11, L p. 9 Usando el E p. 11, habla entre ustedes acerca de palabras que empiezan con A. Completa el ejercicio. En el L p. 9 hay más cosas que empiezan con A. Escriba las palabras de A en su cuaderno de letras.
	CALIGRAFÍA	Las páginas de <i>Mi Libro de Imprenta</i> son auto-explicativas. Lea las instrucciones y explícalos a tu hijo. El propósito no es terminar las tareas rápidamente, sino tomar el tiempo en practicar para mejorar su letra.
	MATEMÁTICAS	El programa de matemáticas viene con su propio guía del maestro. Las páginas 6-14 del Guía del maestro te familiarizan con el programa. El Guía te da las instrucciones y las respuestas de cada lección para enseñar/ayudar a tu hijo.
2	BIBLIA	 LT - Adán y Eva (ca. 5000 AC) Sería bueno tomar tiempo extra con la primera tarea de la Linea de Tiempo para explicarla, y para buscar y anotar unas fechas importantes de tu familia. Hay más información en las Notas bajo Historia/Geografía.
	HISTORIA	ENIL pp.38-39 - La Biblia enseña que Dios creó al hombre en su imagen, perfecto, sin necesidad de mejorar, pero por el pecado del hombre los humanos somos imperfectos. El mundo quiere hacernos pensar que los humanos empezamos mal y hemos mejorado con tiempo, pero esto es en contra de la Biblia.

Día		Notas
2	LECTURA - FDL	Lec. 2 -E e E p. 12, L p. 10 Usando el E p. 12, habla entre ustedes acerca de palabras que empiezan con E. Completa el ejercicio y el de p. 12. En el L p. 10 hay más cosas que empiezan con E. Escriba las palabras de E en su cuaderno de letras.
3	BIBLIA	Actividad Opcional: pintar <i>el árbol del conocimiento del bien y del mal</i> . Las instrucciones se encuentran en el Apéndice B, p. 1.
	<i>Maria c. 3</i>	Vocabulario: <i>quetzal</i> - dinero de Guatemala, 1 quetzal es equivalente aproximadamente a un 1.5 pesos Mexicanos (verificado en 2012).
	LECTURA - FDL	Lec. 3 -E e E p. 13, L p. 10 Completa el ejercicio y el de p. 13. En el L p. 10 lea las cosas que empiezan con E.
4	<i>Maria c. 4</i>	Vocabulario: <i>sarampión</i> - El sarampión es una enfermedad infecciosa, causada por un virus que afecta mucho a niños o adolescentes. Se caracteriza por típicas manchas en la piel de color rojo así como fiebre y un estado general debilitado. El sarampión usualmente desarrolla durante 4–12 días, durante los cuales no hay síntomas. Las personas infectadas permanecen contagiosas desde la aparición de los primeros síntomas hasta los 3–5 días después de la aparición de las manchas rojas.
	LECTURA - FDL	Lec. 4 - I i E p. 14, L p. 11 Usando el E p. 14, habla entre ustedes acerca de palabras que empiezan con I. Completa el ejercicio. En el L p. 11 hay más cosas que empiezan con I. Escriba las palabras de I en su cuaderno de letras.
5	BIBLIA	✍️LT - Noé (ca. 3500 AC) Actividad Opcional: Como merienda se pueda servir galletas animales, usándolos para dramatizar la marcha de los animales hacia el arca (un traste hondo)
	HISTORIA	<i>Arroz con Leche</i> - Incluimos pocas notas para <i>Arroz con Leche</i> . Queremos introducir la poesía a los niños de manera que la disfrutan. Mientras leen, observan y hablan de los dibujos, busca a los varios países en su mapa y disfruta la poesía.
	LECTURA - FDL	Lec. 5 -O o E p. 15, L p. 12 Usando el E p. 15, habla entre ustedes acerca de palabras que empiezan con O. Completa el ejercicio. En el L p. 12 hay más cosas que empiezan con O. Escriba las palabras de O en su cuaderno de letras.

Día		Notas
5	MATEMÁTICAS	Cada otra semana tiene un día flexible en matemáticas. Si están al día con las tareas, toma un descanso y disfruta el libro <i>Matemáticas Básicas</i> . Estas son para reforzar lo que están aprendiendo. Las actividades son interesantes por los colores y los dibujos. Pero si están atrasados, o quieren avanzar más rápido por alguna razón, ya tienes ese día extra en que trabajar y puedes guardar lo de <i>Matemáticas Básicas</i> para otro día o para un día en que necesitan un descanso o algo divertido que hacer.

## SEMANA 2

<b>Para Memorizar</b>	B - Bueno es Jehová para con todos, y sus misericordias sobre todas sus obras. Salmos 145:9						
<b>Inglés</b>	MFSWB pp. 6-7 My clothes/ Mi ropa						
<b>Ciencias</b>	<b>materiales para esta semana:</b> un tarro con tapa, tierra, agua						
<b>Día</b>	<b>La Biblia Paso a Paso</b>	<b>Historia Geografía</b>	<b>Lectura en Grupo</b>	<b>Español Lectura</b>	<b>Ciencias</b>	<b>Caligrafía</b>	<b>Matemáticas</b>
1	La torre de Babel Génesis 11:1-9	EH pp. 4-5 El mundo de los dinosaurios	WDP c. 1	E1 p. 17 FDL Lec. 6		MLI pp. 8-9 F,E,D,P	Lec. 5
2	La historia de Job Job	ENIL pp. 36-37 Dinosaurios	WDP c. 2	E1 pp. 18-19 FDL Lec. 7		MLI p. 9 B,R,N,M	Lec. 6
3	Abram se muda Génesis 11:31-12:20 ✍️ LT - Abraham		WDP c. 3	E1 pp. 20-21 FDL Lec. 8	ENIL pp. 96-97 Animalitos	MLI p. 10 H,K,L	Lec. 7
4	Lot se separa Génesis 13-14	Holidays, p. 10 M - México	WDP c. 4	E1 pp. 22-24 (OPCIONAL - tarea se trata de alfombra mágica) FDL Lec 9	Δ EXP p. 73 ¿Qué hay en la tierra?	MLI p. 10 U,V,W	Lec. 8
5	La promesa de Dios a Abram Génesis 15	ACL p.7	WDP c. 5	E1 p. 25 FDL Lec. 10		MLI p. 10 X,Y,Z	Lec. 9



SEMANA 2 - NOTAS


Día		Notas
	INGLÉS	Actividad Opcional: Se puede cortar camisas, shorts, pantalones, etc, de papel y pegarlos en una hoja, escribiendo el nombre de cada artículo en Inglés. O se puede escribir los nombres en cada uno y luego colgarlos con ganchos de ropa en una cuerda en tu cuarto/salón de clase.
1	BIBLIA	Actividad Opcional: Hoja de colorear, <i>El Torre</i> , se encuentra en el Apéndice B, p. 2.
	HISTORIA	Nosotros creemos en una tierra joven y que Dios creó el mundo hace menos de 6 mil (6.000) años. Así que los dinosaurios también tendrían que haber vivido hace 6 mil años o menos.
	LECTURA - FDL	Lec. 6 -U u E p. 16, L p. 13 Usando el E p. 16, habla entre ustedes acerca de palabras que empiezan con U. Completa el ejercicio y el de p. 16. En el L p. 13 hay más cosas que empiezan con U. Escriba las palabras de U en su cuaderno de letras.
2	BIBLIA	El libro de Job es el libro más antiguo de la Biblia. Se menciona a un animal que muchos creen era un dinosaurio. Búsca su descripción en Job 41:1-10.
	HISTORIA	Nosotros creemos en una tierra joven y que Dios creó el mundo hace menos de 6 mil (6.000) años. Así que estos animales tendrían que haber vivido hace 6 mil años o menos.
	LECTURA - FDL	Lec. 7 -U u E p. 17, L p. 13 Completa el ejercicio y el de p. 17. En el L p. 13 lea las cosas que empiezan con U.
3	BIBLIA	LT - Abraham (ca. 2100 AC)
	LECTURA - FDL	Lec. 8 -A E I O U E p. 18-19, L p. 14 Completa la actividad de E p. 18-19. Lea las letras de L p. 14.
4	HISTORIA	M - México * Incluimos una traducción de este libro en el Apéndice A, pp.
	ESPAÑOL	Esta tarea es opcional porque se trata de un alfombra mágica. Porque los valores de los padres son importantes, se sugiere que lo leas ANTES de decidir si quieres compartirlo con tu hijo.

Día		Notas
	LECTURA - FDL	Lec. 9 -A E I O U E p. 20, L p. 9-14 Completa las actividades de E p. 20. Lea en L p. 9-14.
	CIENCIAS	100 Experimentos - A muchas personas les gustan mantener un diario para sus estudios de ciencias (u otras materias). Puede ser 1. un cuaderno o 2. unas hojas sueltas guardadas en un archivo que puedas mandar a forrar al final del año o 3. hojas sueltas coleccionadas y guardadas en una carpeta de aros Cada vez que estudias un tema nuevo o que haces un experimento, puedes recordar lo que hicieron, lo que pensaron que iba a pasar, los resultados, etc. en su diario. Incluso, puede dibujar o pegar dibujos, diagramas, o fotos allí. Esto ayuda al alumno a procesar y retener mejor la información, y además, es divertido. En el Apéndice B, pp. 80-88 hay varias formas que puedes usar en tu diario/cuaderno para documentar tus estudios y experimentos.
5	LECTURA - FDL	Lec. 10 -A E I O U E p. 21, L p. 9-14 Completa las actividades de E p. 21. Lea en L p. 9-14.

### SEMANA 3

<b>Para Memorizar</b>	C- Cercano está Jehová a todos los que le invocan, a todos los que le invocan de veras. Salmos 145:18						
<b>Inglés</b>	MFSWB pp. 8-10 At home/ En casa						
<b>Ciencias</b>	<b>materiales para la próxima semana:</b> caja de zapatos con tapa, una oruga pegada a una hoja, más hojas de la misma planta						
<b>Día</b>	<b>La Biblia Paso a Paso</b>	<b>Historia Geografía</b>	<b>Lectura en Grupo</b>	<b>Español Lectura</b>	<b>Ciencias</b>	<b>Caligrafía</b>	<b>Matemáticas</b>
1	Los celos de Sarai Gen. 16	ATIL pp. 4-5 Personas del mundo	WDP c. 6	E1 p. 26 FDL Lec. 11		MLI p. 84 #3	Lec. 10
2	Abraham recibe visita de ángeles Gen. 17-18	EH p. 8-9 Pastores y agricultores	WDP c. 7	E1 p. 27 FDL Lec. 12		MLI p. 85 #4	Lec. 11
3	Sodoma y Gomorra Gen. 19:1-29	Holidays, p. 1 M - Suiza	WDP c. 8	E1 p. 28 FDL Lec. 13	Mariposa pp. 2-11	MLI p. 86 #5	Lec. 12
4	Abraham sacrifica a Isaac Gen. 22:1-19 ✍️LT - Isaac		WDP c. 9	E1 p. 29 FDL Lec 14	Mariposa pp. 12-19	MLI p. 87 #6	Lec. 13
5	Una esposa para Isaac Gen. 24	ACL p. 8		FDL Lec. 15		MLI p. 11 C,O,Q,G	Matemáticas Básicas pp. 4-7

SEMANA 3 - NOTAS

Día		Notas
	INGLÉS	Actividad Opcional: Imprimir fotos de los miembros de tu familia. Cortar las caras y pegarlas en muñecas de papel para que tu hijo/a puede jugar con ellos, o ponlos en palos como títeres. Escriba el nombre y título de cada personaje en Inglés: Mother, sister, Grandmother, Uncle, etc.
1	HISTORIA	ATIL pp. 4-5 De acuerdo al United States Census Bureau, la población del mundo paso a los siete mil millones en Marzo del 2012. (www.wikipedia.com, encontrado 03/Sept/12)
	LECTURA - FDL	Lec. 11 -A E I O U E p. 22, L p. 9-14 Completa las actividades de E p. 22. Lea en L p. 9-14.
2	HISTORIA	EH pp. 8-9 Nosotros creemos en una tierra joven, y que Dios creó el mundo hace menos de 6 mil (6.000) años. Así que estos animales tendrían que haber vivido hace 6 mil años o menos.
	LECTURA - FDL	Lec. 12 -A E I O U E p. 23, L p. 9-14 Completa las actividades de E p. 23. Lea en L p. 9-14.
3	HISTORIA	M - Suiza
	LECTURA - FDL	Lec. 13 -A E I O U E p. 24, L p. 9-14 Completa las actividades de E p. 24. Lea en L p. 9-14.
	CIENCIAS	Actividad Opcional: Dibujar o imprimir y pegar imagenes del internet en el ciclo de la vida de una mariposa, nombrando cada etapa en una hija: huevo, larva, pupa, y adulto.
4	BIBLIA	 LT - Isaac (ca. 2100-2000 AC) Actividad Opcional: hoja de colorear, Apéndice B, p. 3.
	LECTURA - FDL	Lec. 14 -A E I O U E p. 25, L p. 9-14 Completa las actividades de E p. 25. Lea en L p. 9-14.
5		Lec. 15 -A E I O U E p. 26-27, Evaluación Completa la actividad de E p. 26. Completa la evaluación 1 en E p. 27.